

КИЕВ-ХЕЛЬСИНКИ-СЕУЛ

ПОДГОТОВКА К РЕЙСУ

Настройтесь на путешествие и подготовьтесь к поездке заранее. Это особенно удобно и полезно для тех, кто путешествует с детьми или нуждается в специальной помощи.

Вы также можете воспользоваться нашими дополнительными услугами: забронируйте места в салоне, оплатите доступ в бизнес-салон и провоз дополнительного багажа.

Если вы добираетесь до аэропорта Борисполь (Киев) своим автомобилем, то вы можете забронировать место на автостоянке возле аэропорта на весь период путешествия. Сообщите об этом менеджеру заранее, и мы предложим вам наиболее выгодный вариант.

Перед бронированием билета определитесь каким классом вы хотите лететь. Возможно вас заинтересуют **дополнительные сервисы** на борту самолета компании-перевозчика FINNAIR:

Покупки

Товары высокого качества для покупок на борту, в аэропорту или онлайн. Вас ждет широкий выбор товаров по выгодным ценам от финских и международных брендов. Для вашего удобства покупки можно оформить онлайн! [НАЧАТЬ ПОКУПКИ С FINNAIR](#)

Комфортное путешествие

Аэропорт Хельсинки — один из самых удобных аэропортов мира. Ознакомьтесь с широчайшим спектром услуг: от стыковочных рейсов и разнообразных магазинов до бизнес-салонов и многих других услуг.

[Посмотреть карту Аэропорта Хельсинки](#)

[ПОДРОБНЕЕ ОБ АЭРОПОРТЕ ХЕЛЬСИНКИ](#)

На борту самолета

Насладитесь полетом: на борту вы сможете приобрести разнообразные товары высокого качества, а также насладиться вкуснейшими блюдами и напитками.

- [Пассажирские классы Finnair](#)
- [Еда и напитки](#)

[ДРУГИЕ УСЛУГИ НА БОРТУ](#)

ОЗНАКОМТЕСЬ С ДОПОЛНИТЕЛЬНЫМИ СЕРВИСАМИ ЗАРАНЕЕ и, если вас что-то заинтересовало – сообщите нашим менеджерам. Это упростит процедуру оформления билета и заказа дополнительных услуг.

Из-за того, что рейсы FINNAIR являются бюджетными, то в правилах авиакомпании НЕВОЗМОЖНО поменять дату рейса, или сдать билет без существенной потери в цене.

ПЕРЕСАДКА НА ДРУГОЙ РЕЙС В АЭРОПОРТУ HELSINKI-VANTAA

Если вы пересаживаетесь на другой рейс в аэропорту Helsinki-Vantaa, от ворот прибытия вы можете пройти прямо к выходу на посадку на следующий рейс. Номер выхода на посадку отображается на мониторе терминала.

Уточните номер выхода на посадку и время отправления на табло с информацией о рейсах и проходите прямо к выходу на посадку вашего дальнейшего рейса.

При наличии разных билетов на рейсы необходимо помнить о необходимости забрать багаж, пройти регистрацию на рейс и предполетный досмотр.

Перед прохождением предполётного досмотра надо снять чехлы с планшетов, компьютеров и других электронных устройств, размер которых превышает формат А5.

Если вы летите в страну, которая не входит в Шенгенскую зону, или прилетели из такой страны, то вам нужно будет пройти паспортный контроль. Граждане стран ЕС, государств, входящих в ЕЭС, а также Швейцарии, имеющие биометрические паспорта, могут воспользоваться средствами быстрого и удобного автоматического пограничного контроля. Не стойте в очередях, а воспользуйтесь этими средствами!

Если у вас пересадка в Финляндии, задекларируйте предметы, подлежащие таможенному досмотру, в таможенном пункте напротив выхода 29.

Для прибывающих в Финляндию из страны, не входящей в ЕС, через другую страну ЕС, существует телефонная служба таможенного декларирования около выходов 16 и 21.

Чтобы без проблем пройти контроль безопасности, упакуйте все жидкости и острые предметы в сдаваемый багаж. Разрешается пронести через контроль безопасности лишь несколько емкостей с жидкостями объемом менее 100 мл.

Не разрешается проносить через контроль безопасности жидкости, приобретенные во время вашей поездки в аэропортах стран, не входящих в ЕС, или на борту самолета, не зарегистрированного в странах ЕС. Такие предметы и вещества, в т. ч. алкоголь и косметика, будут изъяты во время прохождения контроля безопасности. Это правило не распространяется на жидкости, приобретенные в аэропортах стран, не входящих в ЕС, если они безопасно упакованы и сопровождаются чеком, подтверждающим место приобретения.

Пассажиры, совершающие пересадку на другой рейс, могут делать покупки и пользоваться теми же самыми услугами, что и другие пассажиры. Единственным ограничением являются магазины Duty Free и Tax Free: они вправе продавать товары только пассажирам, путешествующим за границу. (*Ассортимент достаточно скудный и цены не низкие.*)

В ожидании рейса можно, например, посетить художественную галерею или пункт обмена книг, или же просто наблюдать за взлетом и посадкой самолетов из панорамной Lounge-зоны. Вход на выставки свободный.

FINAVIA предоставляет пассажирам бесплатное беспроводное подключение к Интернету на всей территории терминала.

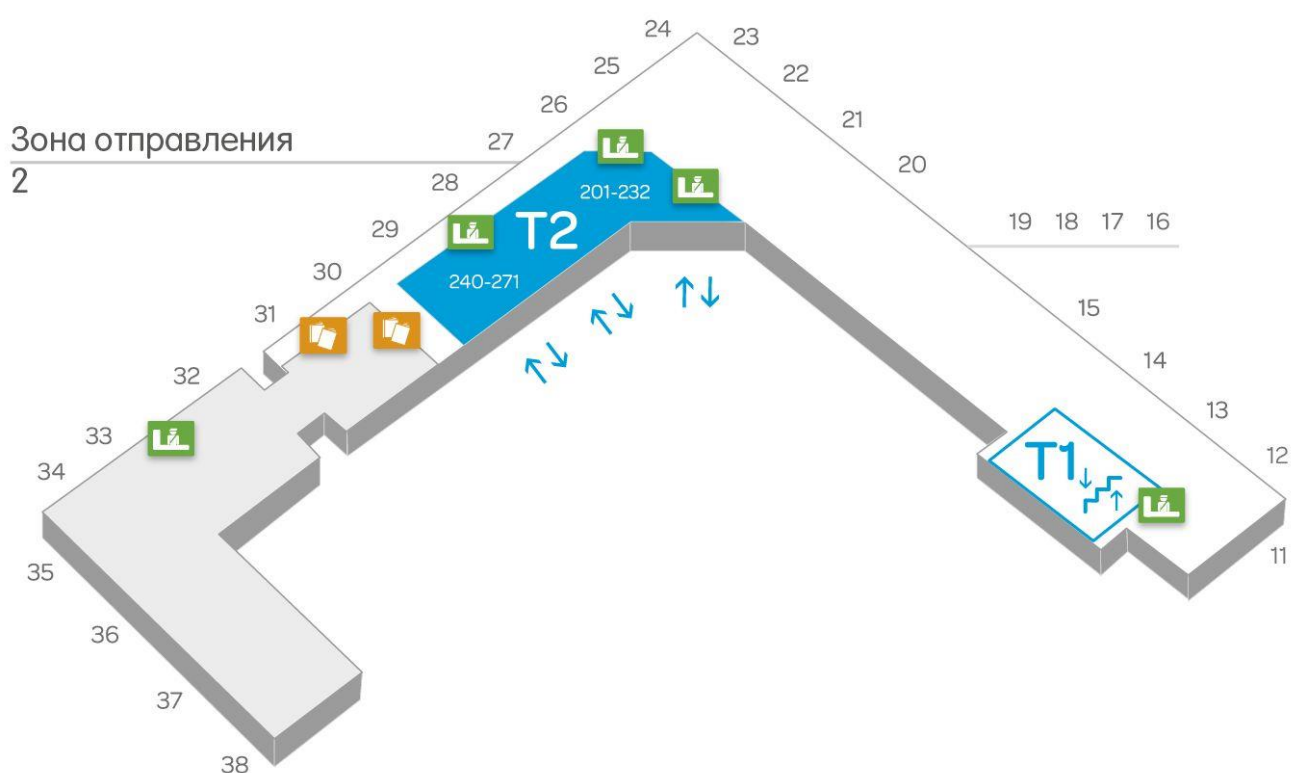
ТАМОЖНЯ: Инструкции для пассажиров:








По прибытии в аэропорт Хельсинки-Вантаа проследуйте спокойно по указателям на пограничный контроль. Выберите линию пограничного контроля, предназначенную для граждан всех стран (ALL PASSPORTS), и встаньте в очередь. На пограничный контроль следуйте по одному, или если вы с маленьким ребенком, проходите вместе с ним. Снимайте с паспорта все обложки.

Подготовьте проездные документы для предъявления пограничному контролеру. Будьте также готовы отвечать на вопросы пограничного контролера о цели вашей поездки и сроке пребывания в стране. Для подтверждения цели поездки, предъявляйте распечатку брони билетов и размещения на время поездки, а также, по возможности, приглашение от фирмы, органа власти или частного лица. Будьте также готовы предъявить имеющиеся у вас денежные средства, предусмотренные на время пребывания в стране.

В пограничном контроле на выезде срок вашего пребывания в стране также проверяется. Будьте внимательны, не превышайте сроки пребывания, предусмотренные на визе или в виде на жительство. Предъявляйте пограничнику посадочный талон (Boarding pass).

Предусмотренный Шенгенским соглашением пограничный контроль с опросом для граждан третьих стран может показаться весьма детальным, однако, он проводится для каждого пересекающего границу гражданина третьих стран с соблюдением требования о равенстве.



- | | | | | | |
|---|---------------------|---|---------------------|---|--|
|  | Стойки регистрации |  | Зона досмотра |  | Вход / выход |
|  | Зоны для пассажиров |  | Паспортный контроль |  | Вход и стойки регистрации находятся ниже |
|  | Зоны ожидания | 38 | Выходы | | |

ПРИЛЕТ В СЕУЛ (АЭРОПОРТ «ИНЧХОН»)

[Смотреть подробности](#) на сайте «Korean Air»



«Инчхон - это самый большой аэропорт в Южной Корее и один из крупнейших по пассажирообороту в мире. И он, кстати говоря, с **2005 года ежегодно признавался лучшим гражданским аэропортом в мире** (по версии Международного совета аэропортов). Здесь есть все условия для удобства пассажиров, мыслимые и немыслимые, предоставляются всяческие услуги, от привычных туристам, действительно необходимых видов обслуживания, до таких развлечений, как, например, казино, игра в гольф и прочих приятных способов проведения досуга для толстосумов.

Аэропорт «Инчхон» построили в 2001-м, к Чемпионату мира по футболу. Его возвели на двух заброшенных островах Жёлтого моря - Йонджондо и Йоньюдо, которые для этой цели соединили меж собою. Теперь же «Инчхон» - **штаб-квартира и главный хаб для национальных перевозчиков «Asiana Airlines» и «Korean Air».**

Итак, вы прилетели в аэропорт «Инчхон». Обязательно **подойдите к стойке трансфера и возьмите карту аэропорта**, чтобы иметь возможность воспользоваться **бесплатными услугами** – комнатами отдыха, душем, интернетом. Также на карте обозначены гостиница, заведения общепита, магазины и прочее. Все обозначения в аэропорту дублируются на английском.

Терминалы аэропорта «Инчхон»

Главный терминал этого аэропорта – самый большой в мире. На всех сорока четырёх гейтах может производиться обслуживание лайнера-гиганта Airbus-380. В основном терминале работают лишь с двумя национальными перевозчиками – «Korean Air» и «Asiana Airlines». Весь остальной крылатый транспорт обслуживается в терминале «А».

Терминал «А»

Здесь обслуживаются рейсы всех иностранных перевозчиков. К терминалу «А» из главного терминала отправляется специальный поезд – только так туда и можно попасть. На станцию, расположенную в центральной части терминала, проходят, минуя все иммиграционные стойки.

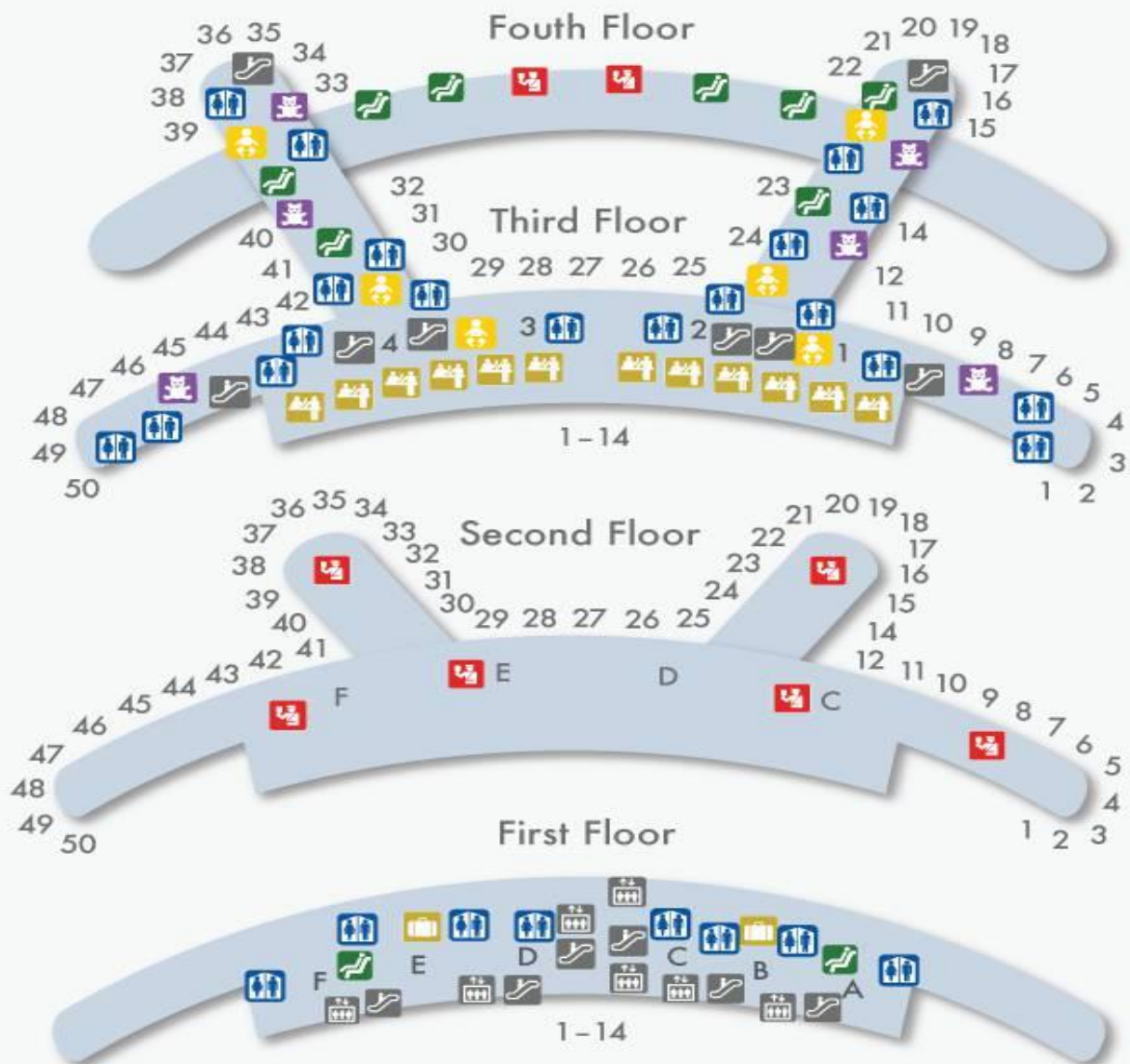
Обратите внимание! После того, как вы пройдёте таможенную и иммиграционную контроль, **банков в аэропорту не найдёте**. Так что все операции с деньгами производите заранее – в общем зале. Внутри расположены **лишь обменники**, курс в которых зачастую невыгодный.

При прилете в аэропорт Инчхон (как в конечный пункт назначения) необходимо:

1. Предоставить заполненную анкету о карантине должностному лицу
2. Пройти паспортный контроль
3. Получить сданный багаж
4. Пройти таможенный контроль и процедуру декларирования дорогостоящих или опасных предметов
5. Выйти в зону прилета



Incheon International Airport (ICN) Passenger Terminal



Legend

Toilets	Security	Train	Lounge
ADA Toilets	Tickets	Parking	Nursery
Elevators	Baggage	Ground Transportation	Play Area
Escalator	Car Rental	Pet Area	

Добираемся из аэропорта «Инчхон» в город

Наших пациентов на выходе встречает водитель. Но если вдруг что-то произошло, то добраться самостоятельно не составит труда.



Расстояние от аэропорта «Инчхон» до Сеула - около семидесяти километров. Однако проблемы, как туда добраться, у вас возникнуть не должно - транспортная система здесь работает чрезвычайно чётко.

На аэроэкспрессе

При помощи аэроэкспресса можно доехать **прямо в центр Сеула, на вокзал «Соул ёк»** (откуда вы спокойно пересядете на любую необходимую ветку метро), или же **в аэропорт «Кимпхо»**, административно также расположенный в городе. Дорога по маршруту «аэропорт Инчхон»-«вокзал Соул ёк» занимает приблизительно сорок пять минут, стоимость проезда – **около четырёх долларов**. Станция аэроэкспресса расположена в терминале аэропорта на третьем подземном этаже.

На автобусе

Если вы не хотите сами разбираться с расписанием, обратитесь к служащим на информационных стойках с бронью гостиницы или адресом, куда вам нужно ехать, и вам расскажут, на какой рейс садиться. На автобусе **можно добраться почти в любую точку города**. Посадку пассажиров производят на первом этаже терминала. График: **05:00-24:00**. Стоимость проезда: **8-13 долларов**. Оплачивать можно в кассе или прямо в транспорте.

Фирменные светло-голубые **автобусы авиакомпании «Korean Air»** ездят до основных станций метро, проезд стоит **7-14 долларов**.

Из «Инчхона» можно добраться напрямую в другие города Южной Кореи. Но тут уж вам необходимо заранее выяснить расписание, так как подобный транспорт ходит, разумеется, реже, чем в Сеул.

ВНИМАНИЕ! Рассчитываться в Корее можно валютными картами или наличными корейскими вонами. Наличные доллары не принимаются. Поменять валюту можно в аэропорту (не больше 50-70 \$).